

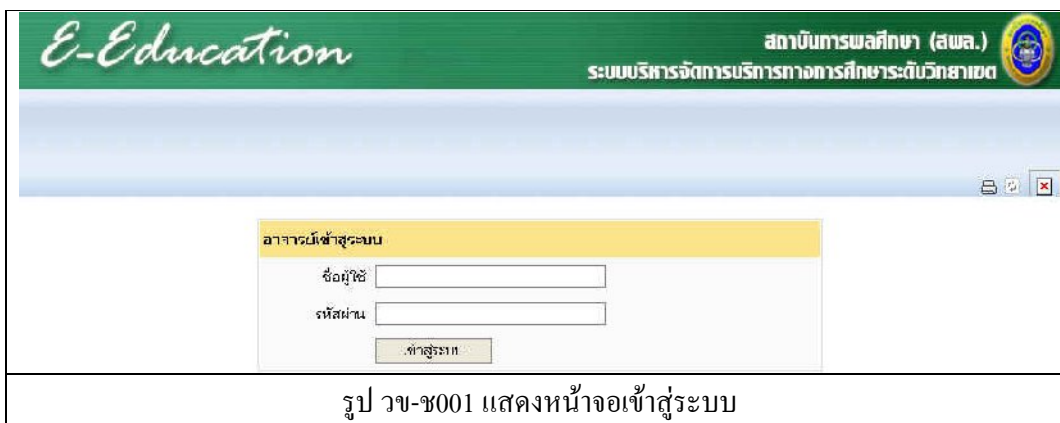
**คู่มือการใช้งาน  
ระบบการบริหารจัดการบริการทางการศึกษา  
ระดับวิทยาเขต**

**“สำหรับอาจารย์”**

## วิธีการเข้าสู่ระบบ

ระบบ E - education เป็นโปรแกรมประเภท web base application สามารถเข้าใช้งานผ่านระบบ internet / intranet ได้ โดยใช้งานผ่านโปรแกรมเว็บ Browser ต่าง ๆ เช่น internet explorer, maxthon, Netscape ฯ

การเข้าสู่ระบบให้เปิดโปรแกรมประเภท Browser ขึ้นมา จากนั้นในช่อง address ให้พิมพ์ URL ดังต่อไปนี้ `http ://(ip address)/ipe_xxx/teacher` จากนั้นกดปุ่ม Enter จะขึ้นหน้าจอสำหรับเข้าสู่ระบบดังรูป



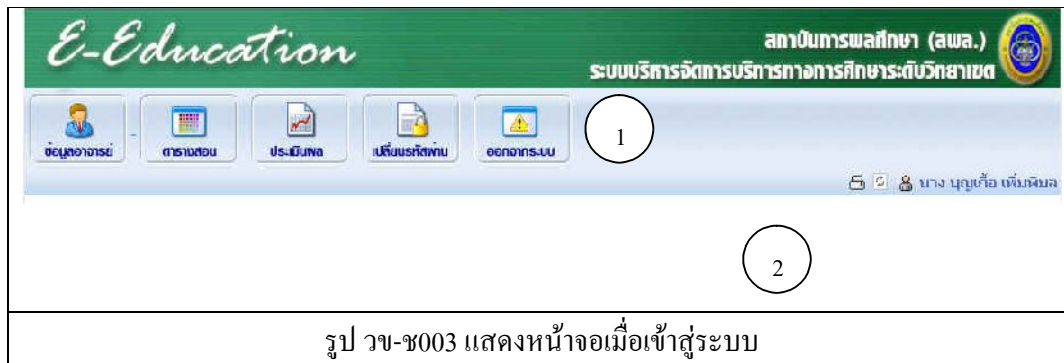
จากนั้นให้พิมพ์รหัสผู้ใช้และรหัสผ่าน ตามขั้นตอนดังต่อไปนี้

1. พิมพ์รหัสผู้ใช้ของอาจารย์ ในช่อง username
2. พิมพ์รหัสผ่านในช่อง Password
3. กดปุ่ม เข้าสู่ระบบ
4. กรณีที่ใส่รหัสผู้ใช้และรหัสผ่านไม่ถูกต้องระบบจะแจ้งให้ทราบดังรูป
5. จากนั้นระบบจะย้อนกลับไปหน้าจอสำหรับเข้าสู่ระบบให้ทำการใส่รหัสผู้ใช้และรหัสผ่านที่ถูกต้อง



## การใช้งานเมนูต่าง ๆ

เมื่อ Log in เข้ามาในระบบได้แล้ว อาจารย์จะเห็นเมนูในระบบต่าง ๆ ดังรูป



หน้าจอแสดงผลประกอบไปด้วย

1. แถบเมนูสำหรับอาจารย์ ได้แก่
  - a. ข้อมูลอาจารย์
  - b. ตารางสอน
  - c. ประเมินผล
  - d. เปลี่ยนรหัสผ่าน
  - e. ออกจากระบบ
2. ส่วนของ work space สำหรับการทำงาน

## ข้อมูลอาจารย์

เมื่อคลิกที่เมนูข้อมูลอาจารย์แล้ว ระบบจะแสดงผลหน้าจอ ดังรูป

ข้อมูลอาจารย์	
รหัสประจำตัวอาจารย์ :	<input type="text" value="4444"/>
ตำแหน่ง :	<input type="text" value="นาย"/>
ชื่อ-สกุล :	<input type="text" value="สมชาย"/>
	<input type="text" value="ใจกล้า"/>
เพศ :	<input type="text" value="ชาย"/>
รหัสอ้างอิง HR :	<input type="text"/>
คณะ :	<input type="text" value="- ไม่ระบุ"/>
สาขาวิชา :	<input type="text" value="- ไม่ระบุ"/>
email :	<input type="text"/>
โทรศัพท์ :	<input type="text"/>

รูป วช-ช004 แสดงหน้าจอเมนู ข้อมูลอาจารย์

ทำการบันทึกข้อมูล ดังต่อไปนี้

1. รหัสประจำตัวอาจารย์
2. ตำแหน่ง
3. ชื่อ-สกุล
4. เพศ
5. รหัสอ้างอิงระบบ HR (สำหรับเชื่อมต่อฐานข้อมูล บุคลากร)
6. คณะ
7. สาขาวิชา
8. อีเมล
9. โทรศัพท์
10. กดปุ่ม ตกลง เพื่อบันทึก
11. กดปุ่ม ยกเลิก ระบบจะไม่บันทึกข้อมูลแล้วกลับไปหน้าจอรายการหลัก

## ตารางสอน

เมื่อคลิกที่เมนู ตารางสอนแล้ว อาจารย์จะพบกับ ตารางสอน แสดงผล ดังรูป

ตารางสอน สำหรับ นายสมชาย ใจกล้า ประจำภาคต้น ปีการศึกษา 2552								
เลือกภาคเรียนที่ 1 ปีการศึกษา 2552								
	1 8:00-9:00	2 9:00-10:00	3 10:00-11:00	4 11:00-12:00	5 13:00-14:00	6 14:00-15:00	7 15:00-16:00	8 16:00-17:00
จันทร์							วท 011001(ป) จิตศึกษา 1 L1 sec 1	
อังคาร	วท 011001 จิตศึกษา 1 101 sec 1			วท 031001 จิตวิทยาทั่วไป 1 101 sec 1	กศ 012002 พื้นฐานวิชา-กิจกรรม 201 sec 1		วท 031001(ป) จิตศึกษา 1 L1 sec 1	
พุธ								
พฤหัสบดี	วท 011001 จิตศึกษา 1 101 sec 1			วท 031001 จิตวิทยาทั่วไป 1 101 sec 1	กศ 012002 พื้นฐานวิชา-กิจกรรม 201 sec 1			
ศุกร์								

รูป วข-ช005 หน้าจอเมนูตารางสอน

### การใช้งาน

อาจารย์สามารถเลือกดูตารางสอนในภาคเรียนที่ผ่านมาได้ โดย

- เลือกภาคการศึกษา
- เลือกปีการศึกษา

ระบบจะแสดงตารางสอนของภาค / ปีการศึกษานั้น ๆ ไว้

## ประเมินผล

เมื่อคลิกที่ เมนูประเมินผลแล้ว ระบบจะแสดง เมนูย่อย ประเมินผล และเมนู รายงาน ดังรูป

บันทึกข้อมูลนักศึกษาหมดสิทธิ์สอบ
บันทึกเวลาเรียน
บันทึกคะแนน
ตัดเกรด
บันทึกเกรดรายวิชา
ส่งเกรด
ส่งเกรด I

รูป วข-ช006 เมนูย่อยในเมนูประเมินผลสำหรับอาจารย์

## เมนูบันทึกข้อมูลนักศึกษาหมดสิทธิ์สอบ

สำหรับบันทึกข้อมูลนักศึกษาที่ไม่มีสิทธิ์สอบ โดยจะบันทึกเป็นรายวิชา แสดงผลดังรูป

บันทึกข้อมูลผู้ไม่มีสิทธิ์สอบ ประจำปีการศึกษา 1 ปีการศึกษา 2552					
ลำดับ	รหัสวิชา	ชื่อวิชา	Section	จำนวนผู้ เรียน	
1	กศ 00000	วิชา อดสวท กศ124	1	0	บันทึกผู้ไม่มีสิทธิ์สอบ
2	กศ 011001	หลักการศึกษาศาสตร์	1	1	ส่งเกรดแล้ว รออนุมัติ
3	กศ 012002	พื้นฐานวิชาชีพครู	1	1	บันทึกผู้ไม่มีสิทธิ์สอบ
4	กศ 021001	หลักคุณธรรมและการสอน	1	1	ส่งเกรดแล้ว รออนุมัติ
5	กศ 053001	กฎหมายการศึกษา	1	1	ส่งเกรดแล้ว รออนุมัติ
6	บธ 051001	องค์การและการจัดการ	1	1	บันทึกผู้ไม่มีสิทธิ์สอบ
7	บธ 071002	ภาษาอังกฤษธุรกิจ 1	1	1	บันทึกผู้ไม่มีสิทธิ์สอบ
8	พล 001001	กีฬาเพื่อสุขภาพ	1	2	ส่งเกรดแล้ว รออนุมัติ
9	พล 001017	การออกกำลังกายและการกีฬา	1	3	อนุมัติเกรดแล้ว
10	พล 001017	การออกกำลังกายและการกีฬา	2	1	บันทึกผู้ไม่มีสิทธิ์สอบ
11	พล 031003	กรีฑา 1	1	3	อนุมัติเกรดแล้ว

รูป วช-ช007 หน้าจอเมนูบันทึกข้อมูลนักศึกษาหมดสิทธิ์สอบ

ระบบจะแสดงรายวิชาทั้งหมดในภาคการศึกษา / ปีการศึกษา ปัจจุบันออกมา โดยด้านขวาของรายวิชา จะแสดงสถานะของรายวิชานั้น ๆ ได้แก่

สถานะ บันทึกผู้ไม่มีสิทธิ์สอบ หมายถึง ยังไม่ได้ทำการบันทึกสิทธิ์ในการสอบให้กับนักศึกษา

สถานะ ส่งเกรดแล้ว รออนุมัติ หมายถึง ได้ทำการตัดเกรดและส่งข้อมูลให้กับงานทะเบียนแล้ว

สถานะ อนุมัติเกรดแล้ว หมายถึง งานทะเบียนได้ตรวจสอบและทำการยืนยัน อนุมัติเกรดตามที่อาจารย์ผู้สอนได้ทำการส่งเกรดให้

เมื่อคลิกที่ปุ่ม บันทึกผู้ไม่มีสิทธิ์สอบ แล้วระบบจะแสดงหน้ากรอกรายละเอียดต่าง ๆ ดังรูป

บันทึกข้อมูลผู้ไม่มีสิทธิ์สอบ ประจำปีการศึกษา 1 ปีการศึกษา 2552				
วิชาพื้นฐานวิชาชีพครู Section 1				
ลำดับ	รหัสประจำตัว	ชื่อ - สกุล	เวลาเรียน(ชั่วโมง)	กำหนดสิทธิ์สอบ
1	52011302001	นายชวิษชัย ฉิมสุข		<input checked="" type="radio"/> มีสิทธิ์สอบ <input type="radio"/> ไม่มีสิทธิ์สอบ

รูป วช-ช008 หน้าจอบันทึกข้อมูล

1. บันทึกสิทธิ์สอบ
2. กดปุ่ม ตกลง เพื่อบันทึก
3. กดปุ่ม ยกเลิก ระบบจะไม่บันทึกข้อมูลแล้วกลับไปหน้ารายการบันทึกข้อมูล

หมายเหตุ ระบบจะทำการตั้งค่าให้กับนักศึกษาทุกคนเป็นมีสิทธิ์สอบในทุกรายวิชาแล้ว บันทึกเฉพาะผู้ที่ไม่มีสิทธิ์สอบเท่านั้น

## เมนูบันทึกเวลาเรียน

สำหรับใช้บันทึกเวลาเรียนของนักศึกษา เมื่อคลิกที่เมนู ระบบแสดงผล ดังรูป

บันทึกข้อมูลเวลาเรียน ประจำปีภาคการศึกษา 1 ปีการศึกษา 2552					
ลำดับ	รหัสวิชา	ชื่อวิชา	Section	จำนวนผู้เรียน	
1	คก 000000	วิชา ทดสอบ คก124	1	0	บันทึกเวลาเรียน
2	คส 011001	หลักการศึกษาศาสตร์	1	1	ส่งเกรดแล้ว รออนุมัติ
3	คส 012002	พื้นฐานวิชาชีพครู	1	1	บันทึกเวลาเรียน
4	คส 021001	หลักสูตรและการสอน	1	1	ส่งเกรดแล้ว รออนุมัติ
5	คส 063001	วาทกรรมการศึกษา	1	1	ส่งเกรดแล้ว รออนุมัติ
6	บธ 061001	องค์การและการจัดการ	1	1	บันทึกเวลาเรียน
/	บธ U/1002	ภาษาอังกฤษธุรกิจ 1	1	1	บันทึกเวลาเรียน
8	พล จุฬ1001	กีฬาเพื่อสุขภาพ	1	2	ส่งเกรดแล้ว รออนุมัติ
9	พล จอ1017	การออกกำลังกายและการกีฬา	1	3	อนุมัติเกรดแล้ว
10	พล จอ1017	การออกกำลังกายและการกีฬา	2	1	บันทึกเวลาเรียน
11	พล จอ1000	วิชา 1	1	3	อนุมัติเกรดแล้ว
12	พล จอ1007	นาฏศิลป์ 1	1	1	ส่งเกรดแล้ว รออนุมัติ

รูป วจ-ช009 หน้าจอเมนูบันทึกเวลาเรียน

ระบบจะแสดงรายวิชาทั้งหมดในภาคการศึกษา / ปีการศึกษา ปัจจุบันออกมา โดยด้านขวาของรายวิชา จะแสดงสถานะของรายวิชานั้น ๆ ได้แก่

สถานะ บันทึกเวลาเรียน หมายถึง ยังไม่ได้ทำการบันทึกเวลาเรียนให้กับนักศึกษา

สถานะ ส่งเกรดแล้ว รออนุมัติ หมายถึง ได้ทำการตัดเกรดและส่งข้อมูลให้กับงานทะเบียนแล้ว

สถานะ อนุมัติเกรดแล้ว หมายถึง งานทะเบียนได้ตรวจสอบและทำการยืนยัน อนุมัติเกรดตามที่อาจารย์ผู้สอนได้ทำการส่งเกรดให้

เมื่อคลิกที่ปุ่ม บันทึกเวลาเรียน แล้วระบบจะแสดงหน้ากรอกรายละเอียดต่าง ๆ ดังรูป

บันทึกข้อมูลเวลาเรียน ประจำปีภาคการศึกษา 1 ปีการศึกษา 2552			
วิชาการออกกำลังกายและการกีฬา Section 2			
ลำดับ	รหัสประจำตัว	ชื่อ - สกุล	เวลาเรียน(ชั่วโมง)
1	52011203002	นางกฤษฎา อุดสำห	<input type="text"/>

รูป วจ-ช010 หน้าจอบันทึกข้อมูลเวลาเรียน

ทำการบันทึกข้อมูล ดังต่อไปนี้

1. เวลาเรียน (ชั่วโมง)
2. กดปุ่ม ตกลง เพื่อบันทึก
3. กดปุ่ม ยกเลิก ระบบจะไม่บันทึกข้อมูลแล้วกลับไปหน้ารายการบันทึกข้อมูล

## เมนูบันทึกคะแนน

สำหรับใช้บันทึกคะแนนให้กับนักศึกษาที่ลงทะเบียนในวิชานั้น ๆ ระบบแสดงผล ดังรูป

บันทึกคะแนนรายวิชา ประจำปีการศึกษา 1 ปีการศึกษา 2552					
ลำดับ	รหัสวิชา	ชื่อวิชา	Section	จำนวนผู้ เรียน	
1	กท 000000	วิชา ทดสอบ กท124	1	0	บันทึกคะแนน
2	กศ 011:001	หลักการศึกษาศาสตร์	1	1	ส่งเกรดแล้ว รออนุมัติ
3	กศ 012:002	พื้นฐานวิชาชีพครู	1	1	บันทึกคะแนน
4	ทศ 021:001	หลักสูตรและทฤษฎีการสอน	1	1	ส่งเกรดแล้ว รออนุมัติ
5	กศ 063:001	กฎหมายการศึกษา	1	1	ส่งเกรดแล้ว รออนุมัติ
6	บศ 061:001	องค์การและการจัดการ	1	1	บันทึกคะแนน
7	บศ 071:002	ภาษาอังกฤษธุรกิจ 1	1	1	บันทึกคะแนน
8	พลจ 001:001	กีฬาเพื่อสุขภาพ	1	2	ส่งเกรดแล้ว รออนุมัติ
9	พลจ 001:017	การออกกำลังกายและการกีฬา	1	3	อนุมัติเกรดแล้ว
10	พลจ 001:017	การออกกำลังกายและการกีฬา	2	1	บันทึกคะแนน
11	พลจ 031:000	กรีฑา 1	1	0	อนุมัติเกรดแล้ว

รูป วช-ช011 หน้าจอเมนูบันทึกคะแนนรายวิชา

ระบบจะแสดงรายวิชาทั้งหมดในภาคการศึกษา / ปีการศึกษา ปัจจุบันออกมา โดยด้านขวาของรายวิชา จะแสดงสถานะของรายวิชานั้น ๆ ได้แก่

สถานะ **บันทึกคะแนน** หมายถึง ยังไม่ได้ทำการบันทึกคะแนนให้กับนักศึกษา

สถานะ **ส่งเกรดแล้ว รออนุมัติ** หมายถึง ได้ทำการตัดเกรดและส่งข้อมูลให้กับงานทะเบียนแล้ว

สถานะ **อนุมัติเกรดแล้ว** หมายถึง งานทะเบียนได้ตรวจสอบและทำการยืนยัน อนุมัติเกรดตามที่

อาจารย์ผู้สอนได้ทำการส่งเกรดให้

เมื่อคลิกที่ปุ่ม บันทึกคะแนน แล้วระบบจะแสดงหน้ากรอกรายละเอียดต่าง ๆ ดังรูป

บันทึกคะแนนรายวิชา ประจำปีการศึกษา 1 ปีการศึกษา 2552						
วิชาภาษาอังกฤษธุรกิจ 1 Section 1						
ลำดับ	รหัสประจำตัว	ชื่อ - สกุล	คะแนน			เกรด
			คะแนนเก็บ	กลางภาค	ปลายภาค	
1	52011203002	นางกฤษฎา อุดสำ	<input type="text" value="0"/>	<input type="text" value="0"/>	<input type="text" value="0"/>	▼
<input type="button" value="ตกลง"/> <input type="button" value="ยกเลิก"/>						

รูป วช-ช012 หน้าจอบันทึกข้อมูล

ทำการบันทึกข้อมูล ดังต่อไปนี้

1. คะแนนเก็บ
2. คะแนนกลางภาค
3. คะแนนปลายภาค
4. เกรด (นอกเหนือจาก A,B,C,D,F)
5. กดปุ่ม ตกลง เพื่อบันทึก
6. กดปุ่ม ยกเลิก ระบบจะไม่บันทึกข้อมูลแล้วกลับไปหน้ารายการบันทึกข้อมูล



## เมนูตัดเกรด

สำหรับใช้ในการคำนวณเกรดของนักศึกษา ในแต่ละรายวิชา โดยสามารถตัดเกรด ได้ทั้งแบบอิงเกณฑ์ และ ตัดเกรดแบบอิงกลุ่ม รวมไปถึงการส่งเกรดให้กับงานทะเบียน ระบบมีการใช้งานตามขั้นตอนดังต่อไปนี้

คำนวณเกรดรายวิชา ประจำภาคเรียนที่ 1 ปีการศึกษา 2552						
ลำดับ	รหัสวิชา	ชื่อวิชา	Section	จำนวนผู้เรียน	ส่งเกรดแล้ว	
1	กศ 00C000	วิชา ทดสอบ กท124	1	C	0	คำนวณเกรด
2	กศ 011001	หลักการศาสนา	1	1	2	คำนวณเกรด
3	กศ 012002	พื้นฐานวิชาชีพครู	1	1	1	คำนวณเกรด
4	กศ 021001	หลักสูตรและการสอน	1	1	1	คำนวณเกรด
5	กศ 033001	กฎหมายการศึกษา	1	1	2	คำนวณเกรด
6	บธ 061001	องค์การและการจัดการ	1	1	1	คำนวณเกรด
7	บธ 071002	ภาษาอังกฤษธุรกิจ 1	1	1	1	คำนวณเกรด
8	พล 001001	กีฬาเพื่อสุขภาพ	1	2	2	คำนวณเกรด
9	พล 001017	การออกกำลังกายและการกีฬา	1	5	5	คำนวณเกรด

รูป วช-ช013 หน้าจอเมนูตัดเกรด

เมื่อกดปุ่ม คำนวณเกรด แล้ว ระบบจะแสดงผลหน้าจอ ดังรูป

คำนวณเกรดรายวิชา สศ 062001 : กฎหมายในชีวิตประจำวัน							
รายวิชา	สศ 062001 : กฎหมายในชีวิตประจำวัน						
Section	1						
ผู้สอน	นางสมหญิง สมใจ						
จำนวนผู้เรียน	1 คน						
สถานะ							
ตัดเกรดครั้งสุดท้ายเมื่อ							
ตัดเกรดแบบ	อิงเกณฑ์	ดูรายละเอียดการคำนวณเกรด					
ลำดับ	รหัสประจำตัว	ชื่อ สกุล	คะแนน				เกรด
			เก็บ	กลางภาค	ปลายภาค	รวม	
1	52C11203002	นายกฤษฎา อุดสำห	0	0	0	0	A
<a href="#">ย้อนกลับ</a>							

รูป วช-ช014 หน้าจอการคำนวณเกรด

จากนั้นเลือก รูปแบบการตัดเกรด ได้แก่

- อิงเกณฑ์
- อิงกลุ่ม

แล้วคลิกที่ดูรายละเอียดการคำนวณเกรด

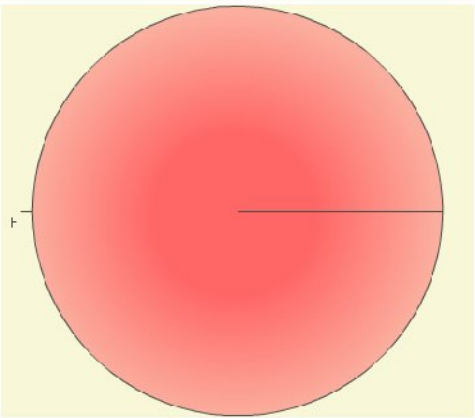
## รูปแบบการตัดเกรดแบบอิงเกณฑ์ แสดงผลดังรูป

คำนำเกณฑ์รายวิชา สศ 062001 : กฎหมายในชีวิตประจำวัน

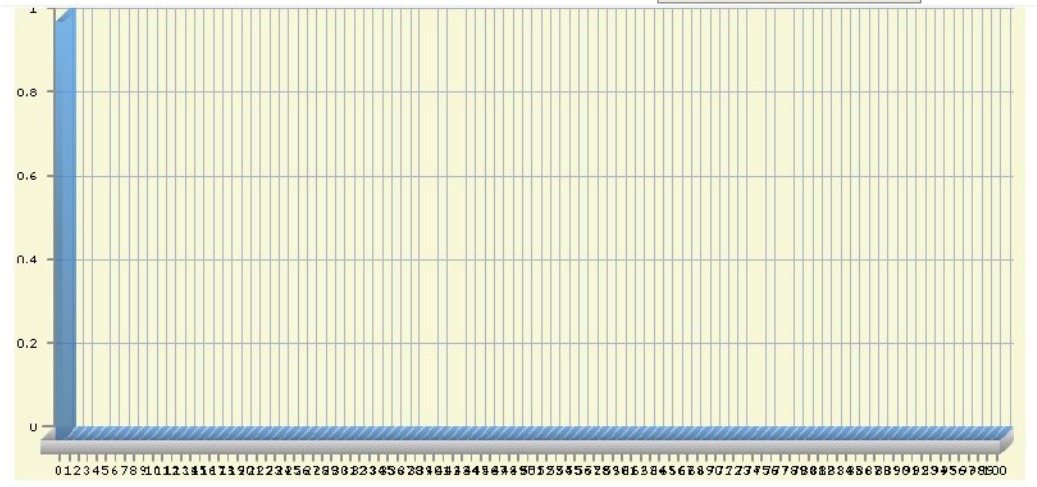
รายวิชา	สศ 062001 : กฎหมายในชีวิตประจำวัน
Section	1
ผู้สอน	นางสมหญิง สมใจ
จำนวนผู้เรียน	1 คน
ตัดเกรดแบบ	อิงเกณฑ์
ตัดเกรดครั้งสุดท้ายเมื่อ	

ตารางเกรด

เกรด	ช่วงคะแนน	จำนวน(คน)	ร้อยละ
A	80 - 100	0	0.00
B+	75 - 79	0	0.00
B	70 - 74	0	0.00
C+	65 - 69	0	0.00
C	60 - 64	0	0.00
D+	55 - 59	0	0.00
D	50 - 54	0	0.00
F	0 - 49	1	100.00
รวม		1	100.00



แสดงกราฟขนาดใหญ่



แสดงกราฟขนาดใหญ่

ตัดเกรดตามเกณฑ์ที่กำหนด
ย้อนกลับ

รูป วช-ช015 หน้าจอการตัดเกรดแบบอิงเกณฑ์

- จากนั้นให้กดปุ่ม ตัดเกรดตามเกณฑ์ที่กำหนด
- กดปุ่ม ย้อนกลับ ระบบจะไม่ทำการบันทึกเกรดแล้วกลับไปหน้าจอหลัก
- สามารถดูกราฟขนาดใหญ่ได้ โดยการกดปุ่ม แสดงกราฟขนาดใหญ่

## รูปแบบการตัดเกรดแบบอิงกลุ่ม แสดงผลดังรูป

**คำนวณเกรดรายวิชา สศ 062001 : กฎหมายในชีวิตประจำวัน**

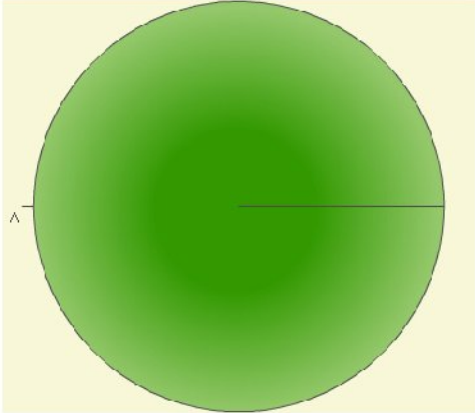
ร.ย.วิชา	สศ 062001 : กฎหมายในชีวิตประจำวัน		
Section	1		
ผู้สอน	นางสมหญิง สมใจ		
จำนวนผู้เรียน	1 คน		
ตัดเกรดแบบ	อิงกลุ่ม <span style="border: 1px solid black; border-radius: 50%; padding: 2px 10px;">1</span>		
ตัดเกรดครั้งสุดท้ายเมื่อ			
ระดับความสามารถของกลุ่ม (Z)	1.5	ค่า.วณเกรดใหญ่	(ค่า Z มาตรฐานอิงกลุ่มผู้เรียนที่ใกล้เคียง)

**ตารางเกรด (ระดับความสามารถของกลุ่ม Z=1.5)**

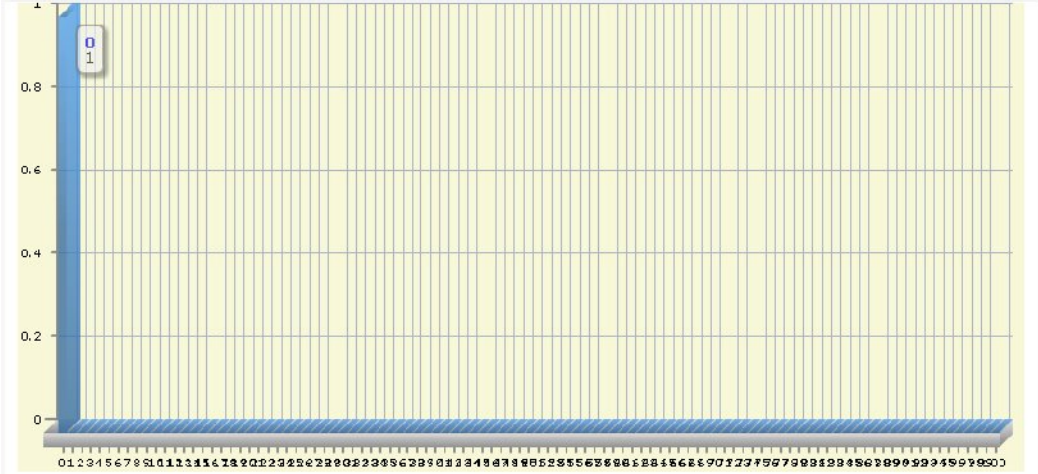
เกรด	ช่วงคะแนน	จำนวน(คน)	ร้อยละ
A	0 - :00	1	100.00
B+	0 - -1	0	0.00
B	0 - -1	0	0.00
B+	0 - -1	0	0.00
C	0 - -1	0	0.00
D+	0 - -1	0	0.00
D	0 - -1	0	0.00
F	0 - -1	0	0.00
<b>รวม</b>		<b>1</b>	<b>100.00</b>

ปรับช่วงคะแนน
2

แสดงกราฟขนาดใหญ่



แสดงกราฟขนาดใหญ่



แสดงกราฟขนาดใหญ่

ตัดเกรดแบบอัตโนมัติ
ย้อนกลับ

### รูป วช-ช016 หน้าจอการตัดเกรดแบบอิงกลุ่ม

- สามารถปรับเกรดได้โดยเลือก ปรับระดับความสามารถ (Z) แล้วกดปุ่ม คำนวณเกรดใหม่ (หมายเลข 1)
- หรือปรับค่าคะแนนในช่วงคะแนนของตารางเกรดแล้วกดปุ่มปรับช่วงคะแนน(หมายเลข 2)
- จากนั้นให้กดปุ่ม ตัดเกรดตามเกณฑ์ที่กำหนด

เมื่อทำการ ตัดเกรดตามเกณฑ์ที่กำหนดแล้ว ระบบจะแสดงผล ดังรูป

คำนวณเกรดรายวิชา สศ 062001 : กฎหมายในชีวิตประจำวัน								
รายวิชา	สศ 062001 : กฎหมายในชีวิตประจำวัน							
Section	1							
ผู้สอน	นางสมหญิง สมใจ							
จำนวนผู้เรียน	1 คน							
สถานะ	ยังไม่ส่งเกรด		ยืนยันการส่งเกรด					
ตัดเกรดครั้งสุดท้ายเมื่อ	2009-06-24 15:24:13 (แบบ อังกฤษ)							
ตัดเกรดแบบ	อังกฤษ	ดูรายละเอียดการคำนวณเกรด						
ลำดับ	รหัสประจำตัว	ชื่อ - สกุล	คะแนน				เกรด	
			เก็บ	กลางภาค	ปลายภาค	รวม		
1	52011203002	นายกฤษฎา อุตสาห์	0	0	0	0	F	
<input type="button" value="ย้อนกลับ"/>								

รูป วช-ช017 หน้าจอเมื่อทำการตัดเกรดแล้ว

ให้ดูที่ช่องสถานะ (หมายเลข 1) จะเห็นว่า สถานะเป็น ยังไม่ส่งเกรด

ให้ทำการตรวจสอบ เกรดของนักศึกษาว่า เกรด ถูกต้องหรือไม่ (หมายเลข 2)

จากนั้นจึงทำการ ส่งเกรด โดยกดปุ่ม ยืนยันการส่งเกรด (หมายเลข 3)

คำนวณเกรดรายวิชา สศ 062001 : กฎหมายในชีวิตประจำวัน								
รายวิชา	สศ 062001 : กฎหมายในชีวิตประจำวัน							
Section	1							
ผู้สอน	นางสมหญิง สมใจ							
จำนวนผู้เรียน	1 คน							
สถานะ	ส่งเกรดแล้ว		ยกเลิกการส่งเกรด					
ตัดเกรดครั้งสุดท้ายเมื่อ	2009-05-24 15:24:13 (แบบ อังกฤษ)							
ตัดเกรดแบบ	อังกฤษ	ดูรายละเอียดการคำนวณเกรด						
ลำดับ	รหัสประจำตัว	ชื่อ - สกุล	คะแนน				เกรด	
			เก็บ	กลางภาค	ปลายภาค	รวม		
1	52011203002	นายกฤษฎา อุตสาห์	0	0	0	0	F	
<input type="button" value="ย้อนกลับ"/>								

รูป วช-ช018 หน้าจอแสดงผลเมื่อส่งเกรดแล้ว

เมื่อส่งเกรดแล้ว สถานะจะเปลี่ยนเป็น ส่งเกรดแล้ว

จากนั้นเจ้าหน้าที่งานทะเบียนจึงจะยืนยันอนุมัติเกรดให้กับนักศึกษา

**หมายเหตุ** ในกรณีที่ส่งเกรดผิด และเจ้าหน้าที่งานทะเบียนยังไม่ยืนยันอนุมัติเกรดนั้น สามารถจะแก้ไขเกรดของนักศึกษาได้ โดยกด ยกเลิกการส่งเกรด หลังจากแก้ไขเกรดของนักศึกษาแล้ว ให้ทำการส่งเกรดอีกครั้ง

## เมนูส่งเกรด I

สำหรับบันทึกผลการเรียนโดยปรับแก้จากเกรด I ที่นักศึกษาได้รับไว้เป็นเกรดอื่น ๆ เมื่อคลิกที่เมนูแล้ว ระบบ แสดงผล ดังรูป

ส่งผลการเรียนแก่ I ประจำภาคต้น ปีการศึกษา 2552					
ลำดับ	รหัสวิชา	ชื่อวิชา	Section	จำนวนผู้เรียน	
1	กค 000000	วิชา ทดสอบ กค124	1	0	บันทึกเกรด
2	กค 011001	หลักการศึาษา	1	1	บันทึกเกรด
3	กค 012002	พื้นฐานวิชาชีพครู	1	1	บันทึกเกรด
4	กค 021001	หลักสูตรและการสอน	1	1	บันทึกเกรด
5	กค 063001	กฏหมายการศึกษา	1	1	บันทึกเกรด
6	บธ 061001	องค์การและการจัดการ	1	1	บันทึกเกรด
7	บธ 071002	ภาษาอังกฤษธุรกิจ 1	1	1	บันทึกเกรด
8	พล 001001	กีฬาเพื่อสุขภาพ	1	2	บันทึกเกรด
9	พล 001017	การออกกำลังกายและการกีฬา	1	0	บันทึกเกรด
10	พล 001017	การออกกำลังกายและการกีฬา	2	1	บันทึกเกรด

รูป วจ-ข019 หน้าจอบันทึกผลการเรียนแก่ I

กดปุ่ม บันทึกเกรด แล้วระบบจะแสดงหน้ากรอกรายละเอียดต่าง ๆ ดังรูป

อนุมัติผลการเรียนแก่ I ประจำภาคต้น ปีการศึกษา 2552			
วิชาชีววิทยาทั่วไป 1 Section 1			
ลำดับ	รหัสประจำตัว	ชื่อ - สกุล	ข้อมูลเกรด
1	52011106001	นายพลิชรุ์ พงศ์รินทร์	C+
2	52011106002	นางสาวรัตนาภรณ์ สัมพันธ์	B+

กด ตกลง เพื่ออนุมัติเกรด

รูป วจ-ข020 หน้าจอบันทึกข้อมูลเกรด

1. บันทึกข้อมูลเกรด
2. กดปุ่ม ตกลง เพื่อบันทึก
3. กดปุ่ม ยกเลิก ระบบจะไม่บันทึกข้อมูลแล้วกลับไปหน้ารายการบันทึกข้อมูล

## เมนูบันทึกเกรดรายวิชา

สำหรับบันทึกเกรดเป็นรายวิชา ตามที่นักศึกษาได้ลงทะเบียนเรียนตามรายวิชาในภาค การศึกษานั้น ๆ ระบบ แสดงผล ดังรูป

บันทึกข้อมูลเกรด ประจำภาคการศึกษา 1 ปีการศึกษา 2552					
ลำดับ	รหัสวิชา	ชื่อวิชา	Section	จำนวนผู้เรียน	
1	กค 000000	วิชา ทดสอบ กค124	1	0	บันทึกเกรด
2	กศ 011001	หลักการศึกษาศาสตร์	1	1	บันทึกเกรด
3	กศ 012002	พื้นฐานวิชาชีพครู	1	1	บันทึกเกรด
4	กศ 021001	หลักสูตรและการสอน	1	1	บันทึกเกรด
5	กศ 063001	กฎหมายการศึกษา	1	1	บันทึกเกรด
6	บธ 061001	องค์การและการจัดการ	1	1	บันทึกเกรด
7	บธ 071002	ภาษาอังกฤษธุรกิจ 1	1	1	บันทึกเกรด
8	พล 001001	กีฬาเพื่อสุขภาพ	1	2	บันทึกเกรด
9	พล 001017	การออกกำลังกายและการกีฬา	1	3	บันทึกเกรด

รูป วช-ช021 หน้าจอเมนูบันทึกเกรดรายวิชา

กด บันทึกข้อมูลเกรด แล้วระบบจะแสดงหน้ากรอกรายละเอียดต่าง ๆ ดังรูป

บันทึกข้อมูลเกรด ประจำภาคการศึกษา 1 ปีการศึกษา 2552				
วิชาหลักการศึกษาศาสตร์ Section 1				
ลำดับ	รหัสประจำตัว	ชื่อ - สกุล	คะแนนรวม	ข้อมูลเกรด
1	52011302001	นายขวัญชัย ฉิมสุข	68	C+

ตกลง ยกเลิก

รูป วช-ช022 หน้าจอบันทึกข้อมูลเกรด

1. บันทึกข้อมูลเกรด
2. กดปุ่ม ตกลง เพื่อบันทึก
3. กดปุ่ม ยกเลิก ระบบจะไม่บันทึกข้อมูลแล้วกลับไปหน้าจอกรอกรายการบันทึกข้อมูล

## รายงาน



เมื่ออาจารย์คลิกที่เมนูย่อยรายงาน แล้วจะพบกับเมนูรายงานต่าง ๆ แสดงผล ดังรูป

<b>รายงาน</b>
<a href="#">รายงานรายชื่อนักศึกษาลงทะเบียนรายวิชา</a>
<a href="#">รายงานแบบส่งผลการศึกษาตามรายวิชา</a>
<a href="#">พิมพ์หนังสือยืนยันการเข้า I</a>

รูป วจ-ช023 เมนูรายงานต่าง ๆ

 <b>สถาบันการพลศึกษา วิทยาเขตเพชรบูรณ์</b> รายงานรายชื่อนักศึกษาลงทะเบียนรายวิชา					
รายงานรายชื่อนักศึกษาลงทะเบียนรายวิชา					
ลำดับ	รหัสวิชา	ชื่อวิชา	Section	จำนวนผู้ เรียน	
1	กก ๖๖๖๖๖	วิชา ทดสอบ กก12๔	1	0	<a href="#">แสดงรายงาน</a>
2	กค 01:001	หลักการศึกษาศาสตร์	1	1	<a href="#">แสดงรายงาน</a>
3	กค 012002	พื้นฐานวิชาชีพครู	1	1	<a href="#">แสดงรายงาน</a>
4	กค 02:001	วิชาสูงและสาระสอน	1	1	<a href="#">แสดงรายงาน</a>
5	กค 063001	กฎหมายการศึกษา	1	1	<a href="#">แสดงรายงาน</a>
6	บธ 051001	องค์การและการจัดการ	1	1	<a href="#">แสดงรายงาน</a>
7	บธ 071002	ภาษา อังกฤษธุรกิจ 1	1	1	<a href="#">แสดงรายงาน</a>
8	พล ๐๐1๐๐1	กีฬาเพื่อสุขภาพ	1	2	<a href="#">แสดงรายงาน</a>

รูป วจ-ช024 รายงานรายชื่อนักศึกษาลงทะเบียนรายวิชา

 <b>สถาบันการพลศึกษา วิทยาเขตเพชรบูรณ์</b> รายงานรายชื่อนักศึกษาลงทะเบียนรายวิชา				
วิชา พล 001017 : การออกกำลังกายและการกีฬา Section 1 				
ลำดับ	รหัสประจำตัว	ชื่อ - สกุล	หมายเหตุ	
1	52011106001	นายพลิชรุ์ พงศ์รินทร์		
2	52011203001	นางสาวกรรณิกา ทองพันธ์		
3	52011106002	นางสาวรัตนากรณ์ สัมพันธ์		
4	52011106003	นายประพนธ์ แก้วแสน		

รูป วจ-ช025 ตัวอย่างหน้ารายงานรายชื่อนักศึกษาลงทะเบียนรายวิชา



สภามันการพลศีกษา วิทยาลัยเขตพรนุรภ

รายงานแบบส่งผลการศึกษาตามรายวิชาของนักศึกษาทั้งหมดแยกตามระดับผลการเรียน 1 ปีการศึกษา 2552

ลำดับ	รหัสวิชา	ชื่อวิชา	Section	จำนวนผู้เรียน	
1	กค 300300	วิชา ทดสอบ กค124	1	0	แสดงรายงาน
2	กศ 311301	หลักการศีกษา	1	1	แสดงรายงาน
3	กศ 312302	พื้นฐานวิชาศีกษา	1	1	แสดงรายงาน
4	กศ 321301	หลักสูตรและการสอน	1	1	แสดงรายงาน
5	กศ 363301	กฎหมายการศีกษา	1	1	แสดงรายงาน
6	บธ 061001	ยงวิทยาและการจัดการ	1	1	แสดงรายงาน
7	บธ 071002	ภาษาอังกฤษธุรกิจ 1	1	1	แสดงรายงาน

รูป วข-ข026 รายงานแบบส่งผลการศีกษาตามรายวิชาของนักศึกษาทั้งหมดแยกตามระดับผลการเรียน



สภามันการพลศีกษา วิทยาลัยเขตพรนุรภ

รายงานแบบส่งผลการศีกษารายวิชาของนักศึกษาทั้งหมดแยกตามระดับผลการเรียน 1 ปีการศึกษา 2552 วิชาการออกกำลังกายและการกีฬา Section 1

ลำดับ	รหัสประจำตัว	ชื่อ - สกุล	คะแนน			คะแนนรวม	คะแนน T	ระดับชั้น
			คะแนนเก็บ	กลางภาค	ปลายภาค			
1	5201110601	นายพลิงจุ้ พงศ์รินทร์	34	18	28	30	69	A
2	5201120300	นางสาวกรรณิก ทองพันธ์	0	0	0	0	44	B
3	5201110602	นางสาวรัตนภรณ์ สัมพันธ์	0	0	0	0	44	C
4	5201110603	นายประพนธ์ แก้วเสน	0	0	0	0	44	F

เกณฑ์การประเมิน

ระดับผลการเรียน 4 จำนวน 1 คน

ระดับผลการเรียน 3 จำนวน 2 คน

ระดับผลการเรียน 2 จำนวน 1 คน

(นางบุญเกิด เพิ่มพินิจ)

รูป วข-ข027 ตัวอย่างหน้ารายงานแบบส่งผลการศีกษาตามรายวิชาของนักศึกษาทั้งหมดแยกตามระดับผลการเรียน

พิมพ์หนังสือยืนยันการแก้ I ประจำภาคต้น ปีการศึกษา 2552

ลำดับ	รหัสวิชา	ชื่อวิชา	Section	จำนวนผู้ได้เกรด I	
1	วท 011001	ฟิสิกส์ทั่วไป 1	1	1	พิมพ์
2	วท 031001	ชีววิทยาทั่วไป 1	1	2	พิมพ์

รูป วข-ข028 หน้าเมนูพิมพ์หนังสือยืนยันการแก้ I





สถาบันการพลศึกษา วิทยาเขตเพชรบูรณ์  
แบบส่งผลการศึกษาระดับพิเศษ

เรื่อง ขออนุญาตส่งผลการเรียนนาระดับพิเศษ ( ) เรียงซ้ำ ( ) เรียงแทน ( ) เรียงเพิ่ม ( ) เกณฑ์  
เรียน รองคณบดี คณะวิทยาศาสตร์การกีฬาและสุขภาพ

ข้าพเจ้า นายสมชาย ใจกล้า อาจารย์ผู้สอนประจำวิชา ชีววิทยาทั่วไป หลักสูตร วิทยาศาสตร์การกีฬา  
โปรแกรมวิชา วิทยาศาสตร์การกีฬา ชั้นปีที่     ภาคการศึกษาที่     / 2552  
มีความประสงค์ขอยกส่งผลการเรียนนาระดับพิเศษแก่นักศึกษาตั้งรายชื่อยังต่อไปนี้

ที่	รหัสประจำตัว	ชื่อ - สกุล	ชั้นปีที่	คะแนน				หมายเหตุ
				ระหว่างภาค	ปลายภาค	รวม	ระดับชั้น	
1	52011106001	นายพลิชฐ์ พงศ์วิรินทร์	1	0	0	0	C+	
2	52011106002	นางสาววิทันนาภรณ์ สัมพันธ์	1	0	0	0	B+	

จึงเรียนมาเพื่อโปรดพิจารณา

ลงชื่อ.....ผู้สอน

ลงชื่อ.....หัวหน้าภาค/โปรแกรมวิชา

.....รองคณบดี

วันที่.....

งานทะเบียนและประมวลผล

รับวันที่.....

ลงชื่อ.....

วันที่.....

รูป วช-ช029 ตัวอย่างแบบส่งผลการศึกษาระดับพิเศษ

## การเปลี่ยนรหัสผ่าน

เมื่อคลิกที่เมนู เปลี่ยนรหัสผ่าน ระบบจะแสดงผลหน้าจอ ดังรูป

เปลี่ยนรหัสผ่าน	
รหัสผ่านเดิม	<input type="text"/>
รหัสผ่านใหม่	<input type="text"/>
ยืนยันรหัสผ่านใหม่	<input type="text"/>
<input type="button" value="ตกลง"/>	

รูป วจ-ช030 หน้าจอเมนูการเปลี่ยนรหัสผ่าน

จากนั้นให้ทำการบันทึกข้อมูลรหัสผ่านต่อไปนี้

1. รหัสผ่านเดิม
2. รหัสผ่านใหม่
3. ยืนยันรหัสผ่านใหม่ (พิมพ์ให้เหมือนกับข้อ 2)
4. กดปุ่ม ตกลง เพื่อบันทึกข้อมูลรหัสผ่านใหม่

## การออกจากระบบ

การออกจากระบบให้คลิกที่ปุ่ม ออกจากระบบ โปรแกรมจะกลับไปหน้าจอ Log in

 ออกจากระบบ
รูป วจ-ช031 ไอคอนออกจากระบบ